

ИЗМЕРИТЕЛЬНЫЕ ИНДИКАТОРЫ ТА 9648


ТЕХНИЧЕСКИЕ ХАРАКТЕРИСТИКИ

По вопросам продаж и поддержки обращайтесь:

Архангельск (8182)63-90-72	Калининград (4012)72-03-81	Нижний Новгород (831)429-08-12	Смоленск (4812)29-41-54
Астана +7(7172)727-132	Калуга (4842)92-23-67	Новокузнецк (3843)20-46-81	Сочи (862)225-72-31
Белгород (4722)40-23-64	Кемерово (3842)65-04-62	Новосибирск (383)227-86-73	Ставрополь (8652)20-65-13
Брянск (4832)59-03-52	Киров (8332)68-02-04	Орел (4862)44-53-42	Тверь (4822)63-31-35
Владивосток (423)249-28-31	Краснодар (861)203-40-90	Оренбург (3532)37-68-04	Томск (3822)98-41-53
Волгоград (844)278-03-48	Красноярск (391)204-63-61	Пенза (8412)22-31-16	Тула (4872)74-02-29
Вологда (8172)26-41-59	Курск (4712)77-13-04	Пермь (342)205-81-47	Тюмень (3452)66-21-18
Воронеж (473)204-51-73	Липецк (4742)52-20-81	Ростов-на-Дону (863)308-18-15	Ульяновск (8422)24-23-59
Екатеринбург (343)384-55-89	Магнитогорск (3519)55-03-13	Рязань (4912)46-61-64	Уфа (347)229-48-12
Иваново (4932)77-34-06	Москва (495)268-04-70	Самара (846)206-03-16	Челябинск (351)202-03-61
Ижевск (3412)26-03-58	Мурманск (8152)59-64-93	Санкт-Петербург (812)309-46-40	Череповец (8202)49-02-64
Казань (843)206-01-48	Набережные Челны (8552)20-53-41	Саратов (845)249-38-78	Ярославль (4852)69-52-93

сайт: martens.nt-rt.ru || эл. почта: msa@nt-rt.ru

Tank Display TA9648



- Inputs for standard signals 0/4..20 mA or 0/2..10 V
- 2nd input for pressure transmitter at pressure loaded tanks
- Input automatic level correction
- 6 standard- and custom sized tanks selectable
- Max. 4 alarm outputs, relay SPDT or transistor

Characteristics

The Tank Display TA9648 offers content measurement of tanks with no linear connection between level and content. Measurement will be realized by hydrostatic pressure or distance sensors. The device offers the possibility to connect a level sensor. Reaching a certain level, the displayed value will be corrected automatically to the value according to the position of the installed sensor.

Technical data

Power supply

Supply voltage : 230 V AC $\pm 10\%$; 115 V AC $\pm 10\%$,
24 V AC $\pm 10\%$ or 24 V DC $\pm 15\%$

Power consumption : max. 3.5 VA, with analog output 5 VA

Operating temp. : -10..+55 °C

CE-conformity : EN 55022, EN 60555,
IEC 61000-4-3/4/5/11/13

Input

Current : 0/4..20 mA; $R_i = 10 \Omega$
overload 2-times; 4-times for max. 5 s

Voltage : 0/2..10 V DC; $R_i = 100 k\Omega$
overload max. 100 V

Accuracy : $< 0.1\% \pm 2$ Digit

Transmitter supply : U_0 appr. 24 V; R_i appr. 150 Ω ; max. 50 mA
(max. 25 mA, with 4 relays)

Display : LED red, 14.2 mm

Indicating range : 999999 Digit with leading zero suppression

Parameter display : LED 2 digit red, 7 mm
(parameter - and output indicating)

Output

Relay : SPDT < 250 V AC < 250 VA < 2 A,
 < 300 V DC < 50 W < 2 A

Transistor : max. 35 V AC/DC max. 100 mA,
with short circuit protection

Analog : 0/4..20 mA burden $\leq 500 \Omega$; 0/2..10 V
burden $> 500 \Omega$, isolated
automatic output changing

- Accuracy : 0.1%; TK 0.01%/K

Case : panel case DIN 96x48mm,
material PA6-GF; UL94V-0

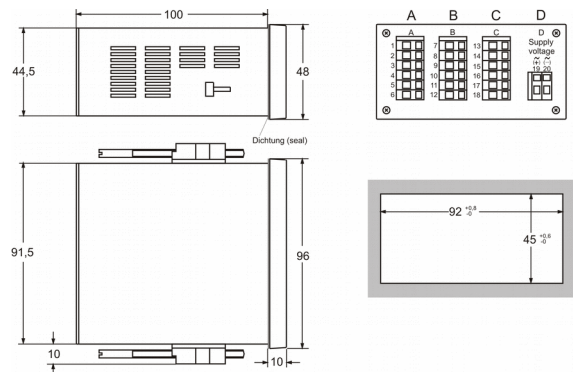
Dimensions : front 96x48 mm, mounting depth 100 mm

Weight : max. 390 g

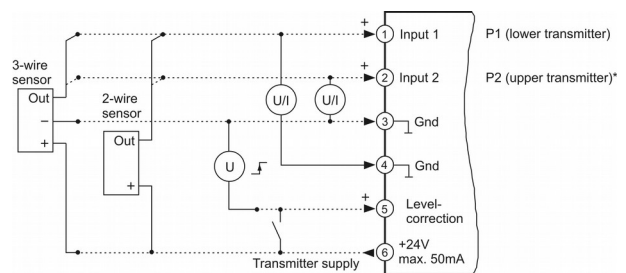
Connection : clamp terminals, 0.08..1.5 mm²
AWG28..AWG14

Protection class : front IP65, terminals IP20 acc. to BGV A3

Dimensions



Connection diagram



* only with pressure loaded tanks

Ordering code

TA9648 - 1. - 2. - 3. - 4. - 5. - 6. - 7.

1. Terminal strip A	
1	2 inputs 0/4..20 mA, 1 input for level correction, Integrated, transmitter supply 24V max. 50 mA
2	as 1, but inputs 0/2..10 V
2. Terminal strip B	
00	not installed
2R	2 relay outputs
2T	2 electronic outputs
3. Terminal strip C	
00	not installed
2R	2 relay outputs
2T	2 electronic outputs
AO	analog output 0/4..20 mA, 0/2..10 V
4. Terminal strip D; supply voltage	
0	230 V AC $\pm 10\%$ 50-60Hz
1	115 V AC $\pm 10\%$ 50-60Hz
4	24 V AC $\pm 10\%$ 50-60Hz
5	24 V DC $\pm 15\%$
5. Options	
00	without option
6. Unit (appears in the unit field)	
7. Additional text placed above the display (3x90 mm HxW)	

Connection diagram for terminal strips B-D see page Fehler:
Referenz nicht gefunden

По вопросам продаж и поддержки обращайтесь:

Архангельск (8182)63-90-72	Калининград (4012)72-03-81	Нижний Новгород (831)429-08-12	Смоленск (4812)29-41-54
Астана +7(7172)727-132	Калуга (4842)92-23-67	Новокузнецк (3843)20-46-81	Сочи (862)225-72-31
Белгород (4722)40-23-64	Кемерово (3842)65-04-62	Новосибирск (383)227-86-73	Ставрополь (8652)20-65-13
Брянск (4832)59-03-52	Киров (8332)68-02-04	Орел (4862)44-53-42	Тверь (4822)63-31-35
Владивосток (423)249-28-31	Краснодар (861)203-40-90	Оренбург (3532)37-68-04	Томск (3822)98-41-53
Волгоград (844)278-03-48	Красноярск (391)204-63-61	Пенза (8412)22-31-16	Тула (4872)74-02-29
Вологда (8172)26-41-59	Курск (4712)77-13-04	Пермь (342)205-81-47	Тюмень (3452)66-21-18
Воронеж (473)204-51-73	Липецк (4742)52-20-81	Ростов-на-Дону (863)308-18-15	Ульяновск (8422)24-23-59
Екатеринбург (343)384-55-89	Магнитогорск (3519)55-03-13	Рязань (4912)46-61-64	Уфа (347)229-48-12
Иваново (4932)77-34-06	Москва (495)268-04-70	Самара (846)206-03-16	Челябинск (351)202-03-61
Ижевск (3412)26-03-58	Мурманск (8152)59-64-93	Санкт-Петербург (812)309-46-40	Череповец (8202)49-02-64
Казань (843)206-01-48	Набережные Челны (8552)20-53-41	Саратов (845)249-38-78	Ярославль (4852)69-52-93

сайт: martens.nt-rt.ru || эл. почта: msa@nt-rt.ru